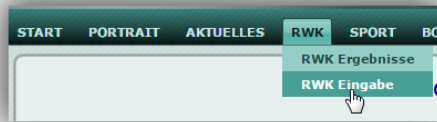


Ergebnisse Online melden

1. Website <http://www.schuetzen-os.de> aufrufen und im Menü „RWK“ aufrufen.

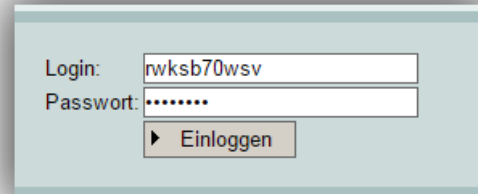


2. Anmeldedaten eingeben:

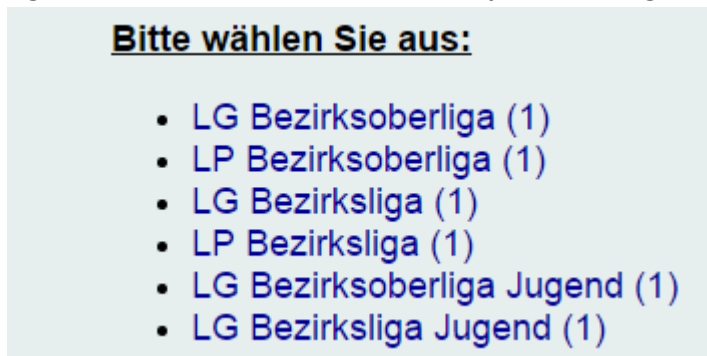
Login: **rwksb70wsv**

Passwort: **Apollo13**

Anschließend „Einloggen“ auswählen

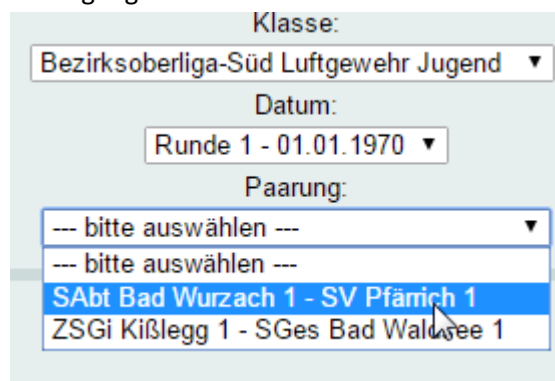


3. Liga auswählen indem man auf die entsprechende Liga klickt



4. Auswahl der zu meldenden

- a. Klasse
- b. Runde
- c. Durchgang



anklicken

5. Meldung für den Durchgang eingeben

| Heim-Mannschaft | | | | | | | Gast-Mannschaft | | | |
|-----------------------------------|----------|---------------|--------|----------|--------|---|------------------------------|----------|--------|---------------|
| VereinsNr.: 7802 | | | | | | | Verein: SV Pfärrich 1 | | | |
| Verein: <u>SAbt Bad Wurzach 1</u> | | | | | | | Verein: <u>SV Pfärrich 1</u> | | | |
| S/E | Pass-Nr. | Name, Vorname | Stech. | Ergebnis | Punkte | : | Punkte | Ergebnis | Stech. | Name, Vorname |
| ± | ▼ | | | | | : | | | | |
| ± | ▼ | | | | | : | | | | |
| ± | ▼ | | | | | : | | | | |
| Summe Ringe/Punkte: | | | | | | | | | | |

Der Mannschaftsführer der Heimmannschaft meldet das Ergebnis indem er alle wettbewerbsrelevanten Daten angibt.

- S/E** Angabe ob der Schütze Stamm oder Ersatz ist
(nur bei Ligawettkämpfen, ansonsten sollen alle Schützen mit „S“ gekennzeichnet werden)
- Namen, Vorname** Beispiel: Dilger, Hermann
Bei der Eingabe des Namens erscheint sofort eine Auswahl an Personen, die mit den bereits eingegebenen Buchstaben beginnen.
- Ergebnis** Erzieltes Ringergebnis (wird automatisch berechnet)
- Weitere Schützen** Weitere Schützen (die nicht zur Mannschaftswertung beigetragen haben) werden hier für die Einzelwertung gemeldet.
- Zusatzinfo** Hier können Bemerkungen eingetragen werden

| ab hier nur für Einzelwertung: | | | | | | ab hier nur für Einzelwertung: | | |
|---|---|--|--|--|--|---|--|--|
| ± | ▼ | | | | | | | |
| ± | ▼ | | | | | | | |
| + | | | | | | | | |
| Zusätzliche Informationen - Heim-Mannschaft: | | | | | | Zusätzliche Informationen - Gast-Mannschaft: | | |
| <div style="border: 1px solid gray; height: 30px;"></div> | | | | | | <div style="border: 1px solid gray; height: 30px;"></div> | | |
| <input type="checkbox"/> Mannschaft nicht angetreten | | | | | | <input type="checkbox"/> Mannschaft nicht angetreten | | |

- Alleingang** Absolviert die Mannschaft einen Alleingang ist das beim Gegner „Mannschaft nicht angetreten“ zu aktivieren.

| Zusätzliche Informationen - Heim-Mannschaft: | Zusätzliche Informationen - Gast-Mannschaft: |
|---|---|
| <div style="border: 1px solid gray; height: 30px;"></div> | <div style="border: 1px solid gray; height: 30px;"></div> |
| <input type="checkbox"/> Mannschaft nicht angetreten | <input checked="" type="checkbox"/> Mannschaft nicht angetreten |

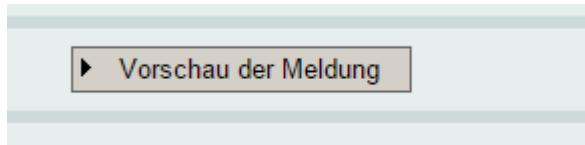
g. Meldung abschließen

| | | |
|--|--|--|
| <input type="text" value="Hermann"/> <small>Vorname des Absenders</small> | <input type="text" value="Dilger"/> <small>Nachname des Absenders</small> | <input type="text" value="HermannDilger@web.de"/> <small>E-Mail-Adresse des Absenders</small> |
| | | <input type="text" value="Jugend@sk-wangen.de"/> <small>E-Mail-Adresse des Gegners (optional)</small> |

Folgende Daten sind einzutragen:

- Vorname,
- Nachname,
- eMail-Adresse des Absenders
- Email-Adresse des Gastes kann, muss aber nicht angegeben werden.

h. Vorschau der Meldung anklicken



Nun wird die Eingabe geprüft, fehlerhafte Eingaben werden angezeigt.

i. Meldung einreichen



Sind die eingegebenen Daten nun richtig kann „Meldung jetzt absenden“ zum einreichen der Ergebnisse angeklickt werden oder: die „Meldung nochmals überarbeitet“ werden.

Achtung: wenn die Meldung abgesendet wird, sind die Ergebnisse im System hinterlegt. Deshalb gilt: Vorher alles auf Richtigkeit prüfen!!!

6. Fragen und Probleme:

Sollte etwas unklar sein, dann könnte der Klick auf den Button „Was tue ich, wenn..“ weiterhelfen. Dieser kann in allen Ansichten der Meldeoberfläche ausgewählt werden:



Sollte es dennoch Probleme beim Melden der Ergebnisse geben, dann kann der Obmann gerne telefonisch weiterhelfen.

Allen Schützen GUT SCHUSS